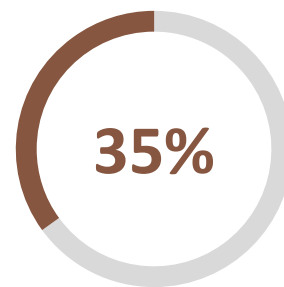
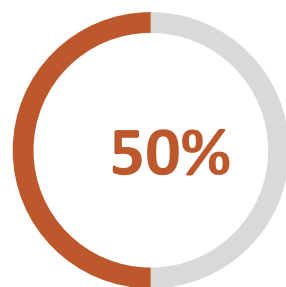
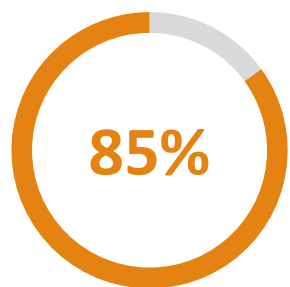
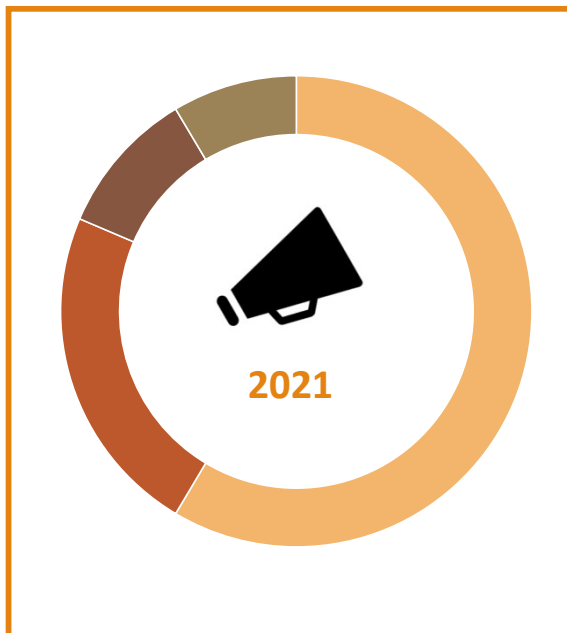


# DONATELLA TESEI E L'UMBRIA

Quadro politico pre elettorale in Umbria





# Nota metodologica

---

Soggetto committente: Scenari Politici

Soggetto realizzatore: Winpoll

Periodo di realizzazione interviste: 7- 13 giugno 2021

Popolazione di riferimento: popolazione umbra maschi e femmine dai 18 anni in su, segmentato per sesso, età, aree della regione proporzionalmente all'universo della popolazione umbra

Metodo di campionamento: stratificato per aree geografiche, casuale ponderato per genere, fasce di età ed intenzioni di voto alle ultime regionali

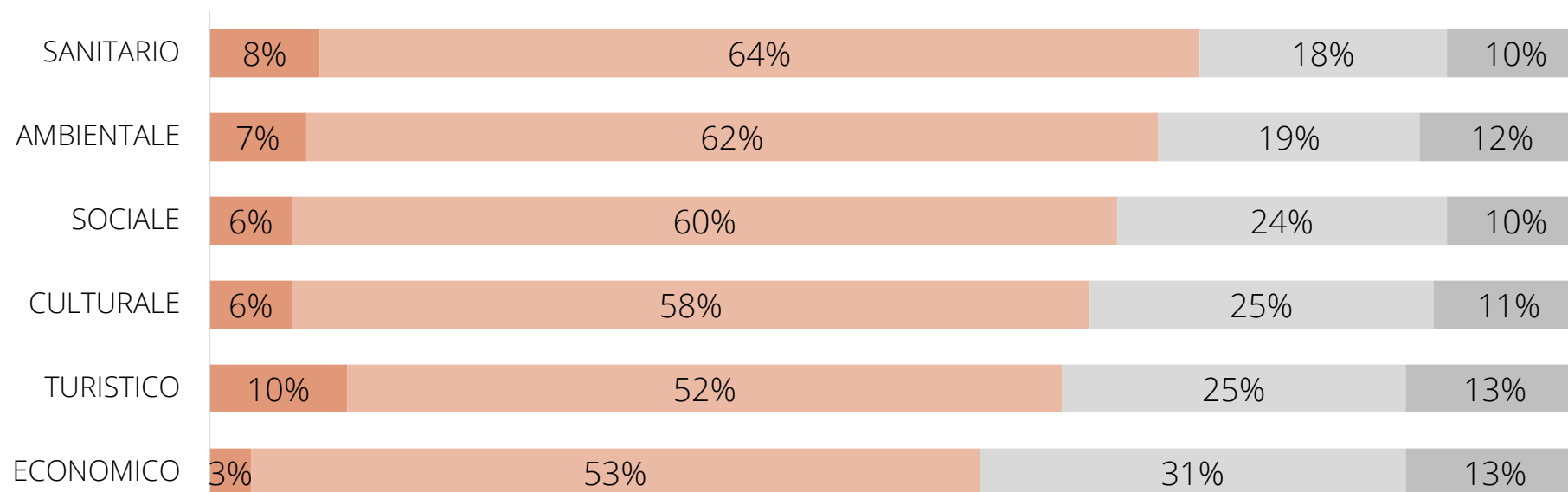
Metodologia delle interviste: interviste telefoniche (Cati – Cami)

Numero di interviste: 1.000: 5.521 chiamate, 4.521 rifiuti

Margine di errore con intervallo di confidenza al 99%: 2,4%

## GESTIONE DELL'EMERGENZA COVID

«Secondo lei l'amministrazione regionale guidata da Donatella Tesei come sta gestendo l'emergenza Covid dal punto di vista...»

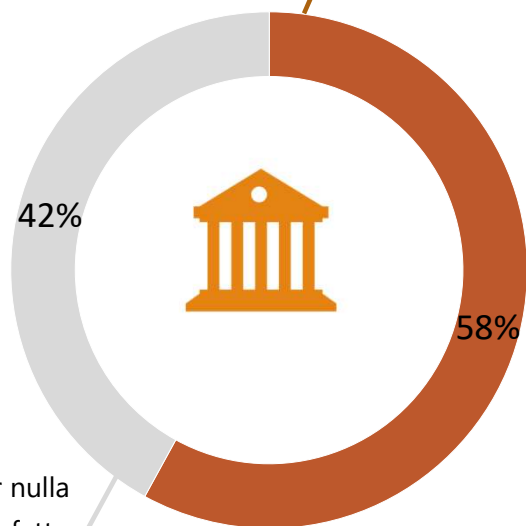


	ECONOMICO	TURISTICO	CULTURALE	SOCIALE	AMBIENTALE	SANITARIO
■ MOLTO BENE	3%	10%	6%	6%	7%	8%
■ ABBASTANZA BENE	53%	52%	58%	60%	62%	64%
■ ABBASTANZA MALE	31%	25%	25%	24%	19%	18%
■ MOLTO MALE	13%	13%	11%	10%	12%	10%

# OPERATO DELL'AMMINISTRAZIONE REGIONALE

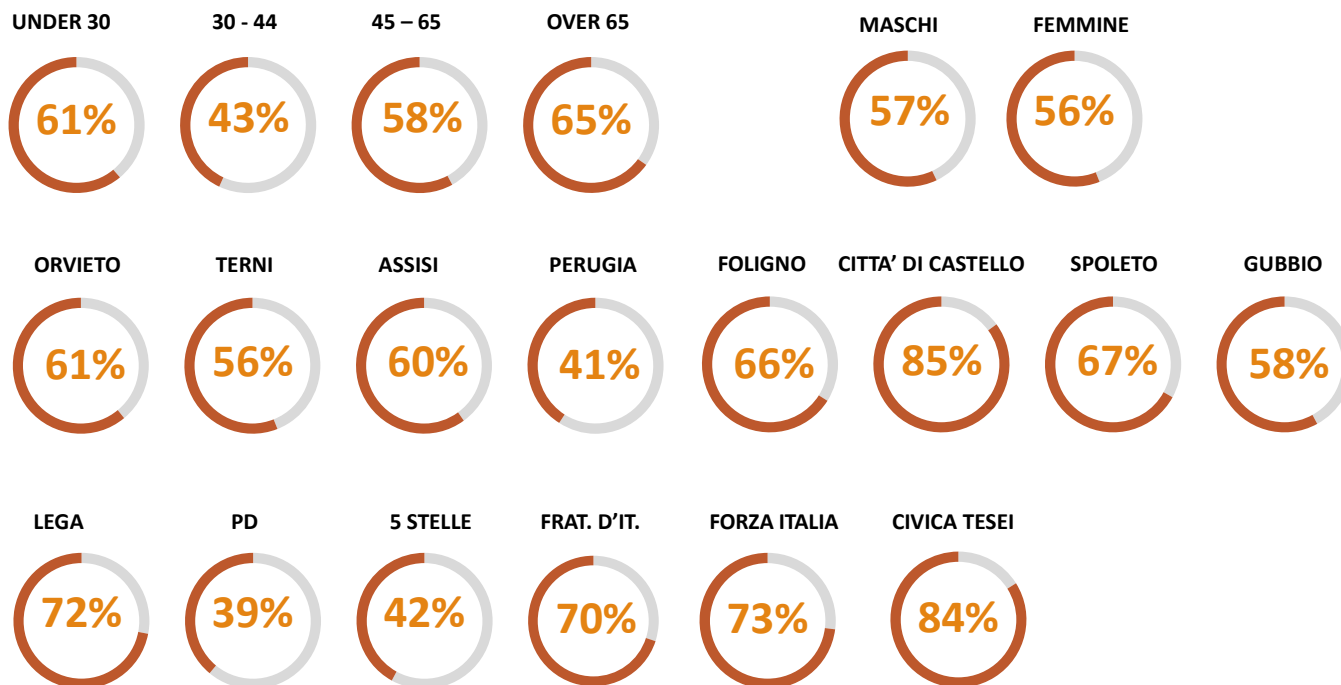
«Complessivamente dell'operato dell'amministrazione regionale guidata da Donatella Tesei Lei è...?» Non sa: 13%

Molto + Abbastanza  
soddisfatto



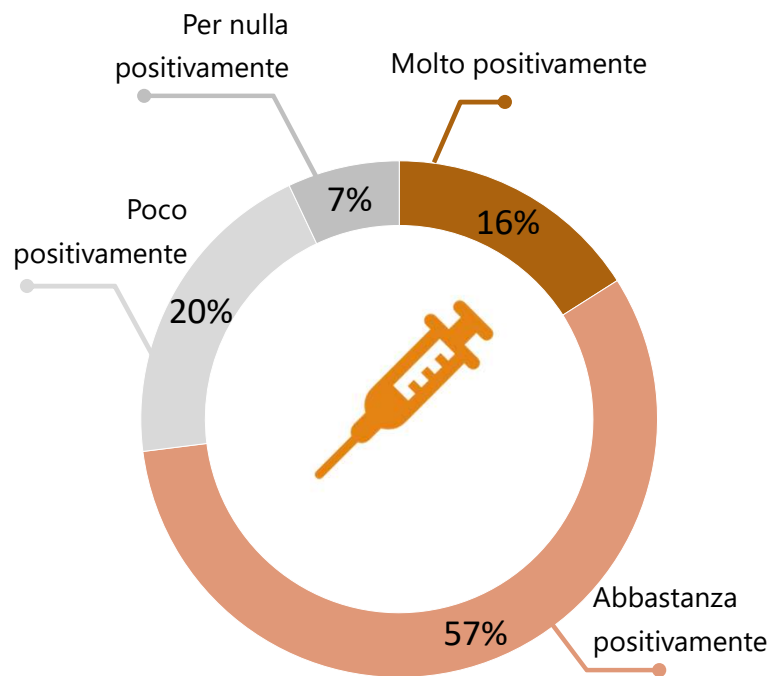
Poco + Per nulla  
soddisfatto

Giudizi positivi: Molto + Abbastanza soddisfatti

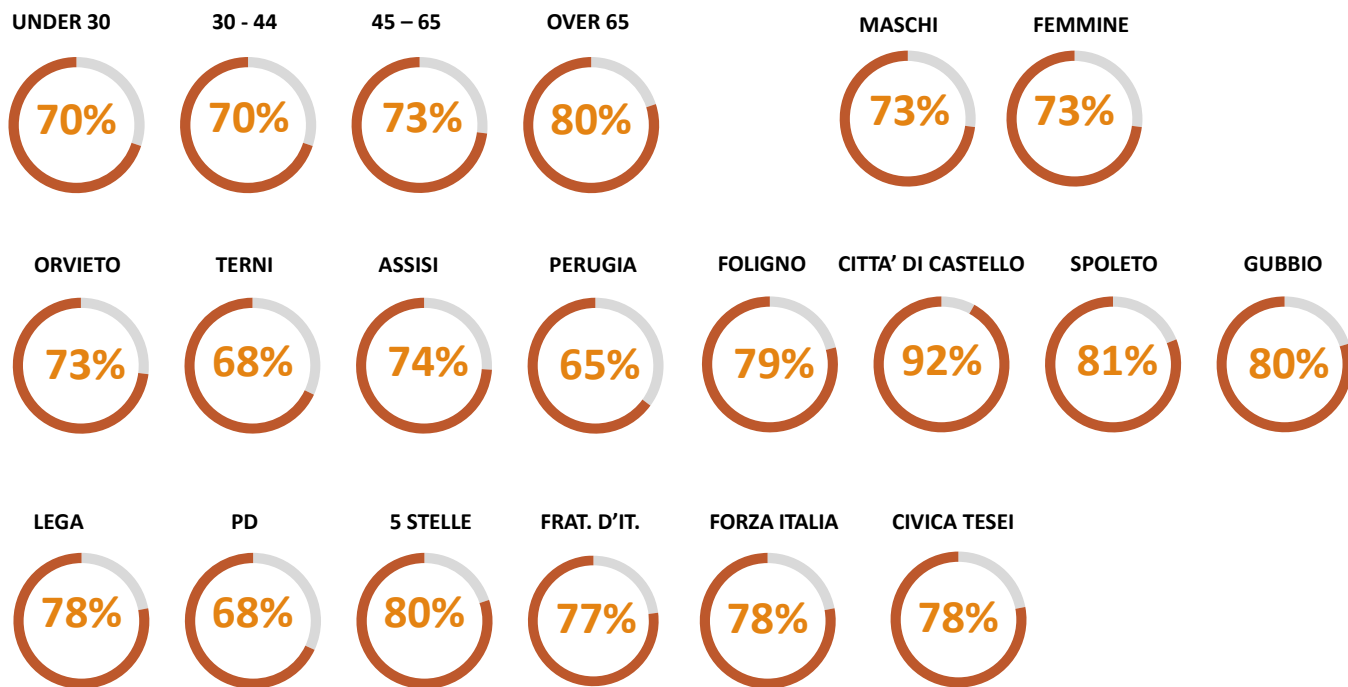


# ANDAMENTO CAMPAGNA VACCINALE

«In particolare, come giudica l'andamento della campagna vaccinale in corso?» Non sa: 6%



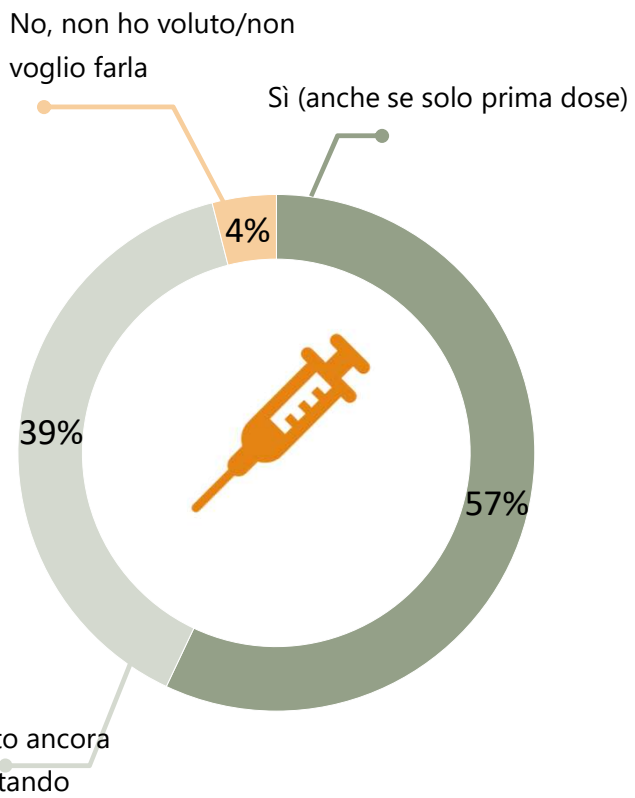
## Giudizi positivi: Molta + Abbastanza positivamente



# ANDAMENTO CAMPAGNA VACCINALE

«Lei ha già ottenuto la vaccinazione?»

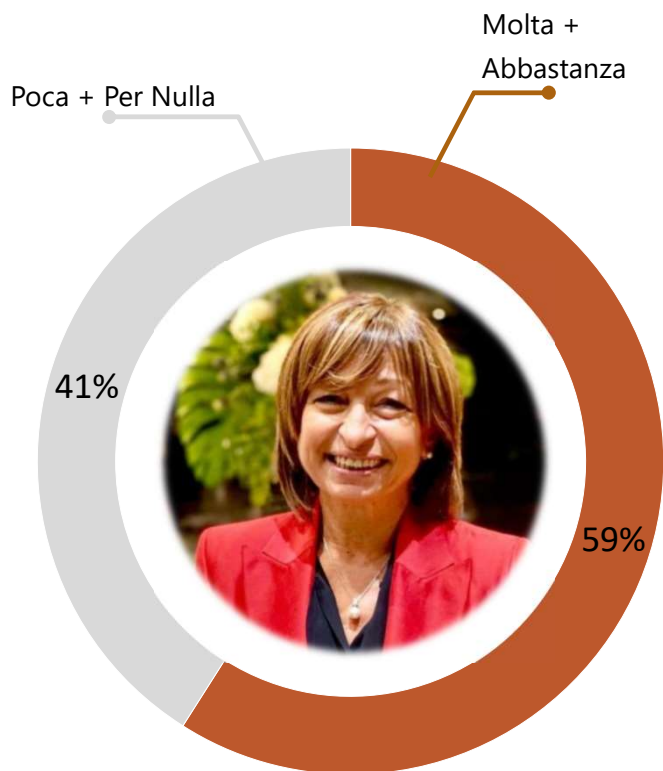
Giudizi positivi: Molta + Abbastanza positivamente



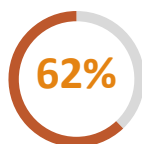
# FIDUCIA IN DONATELLA TESEI

«Quanta fiducia ha in Donatella Tesei?» (Conoscenza: 96% Non sa: 16%)

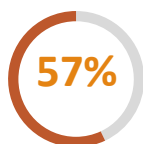
Giudizi positivi: Molta + Abbastanza fiducia



UNDER 30



30 - 44



45 - 65



OVER 65



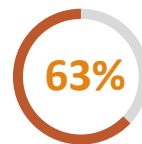
MASCHI



FEMMINE



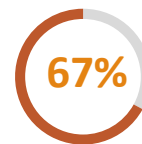
ORVIETO



TERNI



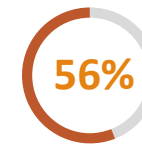
ASSISI



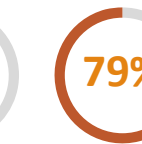
PERUGIA



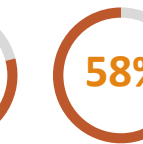
FOLIGNO



CITTA' DI CASTELLO



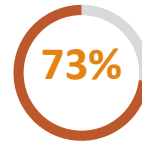
SPOLETO



GUBBIO



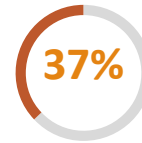
LEGA



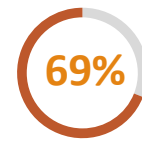
PD



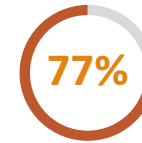
5 STELLE



FRAT. D'IT.



FORZA ITALIA




CIVICA TESEI



## CARATTERISTICHE DI DONATELLA TESEI

«Secondo Lei, in una scala da 1 a 10, dove 1 è il voto minimo e 10 il voto massimo, quanto Donatella Tesei è...»





## ANALISI DEI DATI

Il sondaggio realizzato da Winpoll dal 7 al 13 giugno è volto a fotografare il quadro politico amministrativo della regione Umbria. Per la metà degli umbri (49%) occupazione e lavoro è la tematica più urgente di cui dovrebbe farsi carico l'amministrazione regionale, a seguire (39%) il tema riguardante la sanità. Sono entrambe tematiche legate alle conseguenze dell'emergenza Covid che ha messo a dura prova il sistema sanitario regionale e ha generato un'incertezza economica come non si ricordava da molto tempo. Le altre tematiche di cui dovrebbe occuparsi con urgenza l'amministrazione regionale appaiono quindi molto secondarie: sviluppo economico (15%), scuole e asili (11%), turismo (10%), fino alla sicurezza (4%). Dall'indagine emerge che l'amministrazione regionale è molto apprezzata per quanto riguarda la gestione dell'emergenza sanitaria (72% di giudizi fra molto e abbastanza positivi), complice il giudizio positivo sull'andamento della campagna vaccinale (73% di soddisfatti). Ma i cittadini umbri sono comunque soddisfatti di come l'amministrazione Tesei sta gestendo le varie situazioni di emergenza, da quella ambientale (69%), sociale (66%), culturale (64%), turistica (62%), a quella economica (56%). Il giudizio della gestione delle emergenze si riflette con quello dell'amministrazione regionale, dove il 58% degli intervistati esprime un giudizio positivo. L'apprezzamento mostra anche una certa trasversalità, poiché il 39% degli elettori dem e il 42% di quelli pentastellati è soddisfatto dell'operato dell'amministrazione regionale, che solo nella fascia 30-44 è inferiore al 50% (43%). I dati disaggregati per area geografica confermano il trend elettorale delle ultime regionali, dove il consenso verso l'amministrazione è meno importante nel perugino e più radicato nell'area di Città di Castello e Spoleto.

In linea con il consenso dell'amministrazione è la fiducia verso la Presidente Tesei (59%) che nei dati disaggregati presenta una certa omogeneità sotto l'aspetto di genere ed anagrafico. La Presidente Tesei è una figura che polarizza maggiormente il consenso relativamente all'appartenenza politica rispetto alla sua amministrazione (è più alto il consenso tra i partiti di centrodestra e più basso tra quelli delle minoranze). Si conferma (come per l'amministrazione regionale) l'area di Città di Castello come punto di forza e il perugino come zona di maggior criticità. Dall'analisi emerge come la Presidente sia innanzitutto vista come una persona onesta e determinata (voto 7,1 da 1 a 10), ma anche affidabile (6,9), competente (6,8) e di parola (6,7).